

ОБ ИСПОЛНЕНИИ УЧРЕЖДЕНИЕМ ПЛАНА ЕГО ФИНАНСОВО-ХОЗЯЙСТВЕННОЙ ДЕЯТЕЛЬНОСТИ

ОТЧЕТ

на 1 января 2018 г.

МБДОУ "Детский сад № 333" г.о. Самара

Администрация городского округа Самара

Департамент образования Администрации городского округа Самара

Собственные доходы учреждения

Учреждение
Обособленное подразделение
Учредитель
Наименование органа, осуществляющего полномочия Учредителя
Вид финансового обеспечения (деятельности)
Периодичность: квартальная, годовая
Единица измерения: руб

форма по ОКВД	0503237	Коды
Дата	01.01.2018	
по ОКПО	43936768	
по ОКТМО	36701000	
по ОКТО		
Глава по БК	000	
по ОКЕИ	383	

1. Доходы учреждения

Наименование показателя	Код строки	Код аналитики	Утверждено плановых назначений	Исполнено плановых назначений					итого	Не исполнено плановых назначений
				через лицевые счета	через банковские счета	через кассу учреждения	кассовыми операциями	итого		
Доходы - всего	2	3	4	5	6	7	8	9	10	
Доходы от собственности	010		1 515 000,00					1 491 318,00	X	
Доходы от оказания платных услуг (работ) и компенсации затрат	030	120		1 491 318,00						
Суммы принудительного изъятия	040	130								
в том числе:	050	140								
безвозмездные поступления от бюджетов	060	150								
поступления от национальных организаций и правительств иностранных государств	062	152								
поступления от международных финансовых организаций	063	153								
Доходы от операций с активами	090	X								
в том числе:										
от выбытий основных средств	092	410								
от выбытий нематериальных активов	093	420								
от выбытий непроизведенных активов	094	430								
от выбытий материальных запасов	095	440								
Прочие доходы	100	180	1 515 000,00	1 491 318,00				1 491 318,00	23 682,00	

2. Расходы учреждения

Наименование показателя	Код строки	Код аналитики	Утверждено плановых назначений	Исполнено плановых назначений					итого	Не исполнено плановых назначений
				через лицевые счета	через банковские счета	через кассу учреждения	кассовыми операциями	итого		
Расходы - всего	2	3	4	5	6	7	8	9	10	
в том числе:	200	X	1 516 281,77	1 280 896,18				1 280 896,18	235 385,59	
Закупка товаров, работ и услуг для государственных (муниципальных) нужд	200	200	1 512 081,77	1 276 795,90	0,00	0,00	0,00	1 276 795,90	235 285,87	
иные закупки товаров, работ и услуг для обеспечения государственных (муниципальных) нужд	240		1 512 081,77	1 276 795,90	0,00	0,00	0,00	1 276 795,90	235 285,87	
прочая закупка товаров, работ и услуг для обеспечения государственных (муниципальных) нужд	244		1 512 081,77	1 276 795,90	0,00	0,00	0,00	1 276 795,90	235 285,87	
Уплата налогов, сборов и иных платежей	800		4 200,00	4 100,28	0,00	0,00	0,00	4 100,28	99,72	
Уплата налога на имущество организаций и земельного налога	851		4 070,00	4 070,00	0,00	0,00	0,00	4 070,00	0,00	
Уплата иных платежей	853		130,00	30,28	0,00	0,00	0,00	30,28	99,72	

Результат исполнения бюджета (дефицит/профицит)	450	X	-1 281,77	210 421,82	-	-	210 421,82	X
---	-----	---	-----------	------------	---	---	------------	---

3. Источники финансирования дефицита средств учреждения

Наименование показателя	Код строки	Код аналитики	Увеличено плановых назначений	Исполнено плановых назначений				Итого	не исполнено плановых назначений
				через лицевые счета	через банковские счета	через кассу учреждения	через кассу учреждения		
1	2	3	4	5	6	7	8	9	10
Источники финансирования дефицита средств - всего (стр. 520 + стр. 590 + стр. 620 + стр. 700 + стр. 730 + стр. 820 + стр. 830)	590	X	1 281,77	-210 421,82	-	-	-	-210 421,82	1 281,77
В том числе:									
Внутренние источники	520	X	-	-	-	-	-	-	-
из них:									
Движение денежных средств	590		-	-	-	-	-	-	-
поступление денежных средств прочие	591	510	-	-	-	-	-	-	-
выбытие денежных средств	592	610	-	-	-	-	-	-	-
Внешние источники	620	X	-	-	-	-	-	-	-
из них:									
Изменение остатков средств	700	X	1 281,77	-210 421,82	-	-	-	-210 421,82	211 703,59
увеличение остатков средств, всего	710	510	X	-1 491 318,00	-	-	-	-1 491 318,00	X
уменьшение остатков средств, всего	720	610	X	1 280 896,18	-	-	-	1 280 896,18	X
Изменение остатков по внутренним оборотам средств учреждения	730	X	-	-	-	-	-	-	X
в том числе:									
увеличение остатков средств учреждения	731	510	X	-	-	-	-	-	X
уменьшение остатков средств учреждения	732	610	X	-	-	-	-	-	X
Изменение остатков по внутренним расчетам	820	X	-	-	-	-	-	-	-
в том числе:									
увеличение остатков по внутренним расчетам (Кт 030404510)	821		-	-	-	-	-	-	-
уменьшение остатков по внутренним расчетам (Дт 030404610)	822		-	-	-	-	-	-	-
Изменение остатков расчетов по внутренним привлечением средств	830	X	-	-	-	-	-	-	-
в том числе:									
увеличение расчетов по внутреннему привлечению остатков средств (Кт 030405000)	831		-	-	-	-	-	-	-
уменьшение расчетов по внутреннему привлечению остатков средств (Дт 030405000)	832		-	-	-	-	-	-	-

4. Сведения о возвратах остатков субсидий и расходов прошлых лет

Наименование показателя	Код строки	Код аналитики	Исполнено плановых назначений				Итого
			через лицевые счета	через банковские счета	через кассу учреждения	некассовыми операциями	
Возвращено остатков субсидий прошлых лет, всего	910	X	-	-	-	-	
Возвращено расходов прошлых лет, всего	950	X	-	-	-	-	
из них по кодам аналитики:							
из них по кодам аналитики:							

Руководитель


Грандова Т. А.
(подпись)

Грандова Т. А.
(расшифровка подписи)

Главный бухгалтер

Ушкова Л. Н.

Ушкова Л. Н.



**ОТЧЕТ
ОБ ИСПОЛНЕНИИ УЧРЕЖДЕНИЕМ ПЛАНА ЕГО ФИНАНСОВО-ХОЗЯЙСТВЕННОЙ ДЕЯТЕЛЬНОСТИ**

на 1 января 2018 г.

№10/01 "Летский сад № 333" г.о. Самара

Администрация городского округа Самара

Департамент образования Администрации городского округа Самара
Субсидии на выполнение государственного (муниципального) задания

КОДЫ	
0503737	форма по ОКД
01.01.2018	Дата
43938768	по ОКПО
35701000	по ОКТМО
000	по ОКТО
	Глава по БК
383	по ОКЕИ

Учреждение
Обособленное подразделение
Учредитель
Наименование органа, осуществляющего
полномочия Учредителя
Вид финансового обеспечения (деятельности)
Периодичность: кварталы, годовая
Единица измерения: руб

1. Доходы учреждения	Наименование показателя	Код строки	Код аналитики	Утверждено плановых назначений	Исполнено плановых назначений						Итого	Не исполнено плановых назначений
					через лицевые счета	через банковские счета	через кассу учреждения	некассовыми операциями	Итого	Не исполнено плановых назначений		
Доходы - всего	1	2	3	4	5	6	7	8	9	10		
Доходы от собственности		010		22 492 809,82	22 492 809,82				22 492 809,82			
Доходы от оказания платных услуг (работ) и компенсации затрат		030	120	X								
Суммы принудительного изъятия		040	130	22 492 809,82	22 492 809,82							
Безвозмездные поступления от бюджетов		050	140									
в том числе:		062	152	X								
поступления от национальных организаций и правительств иностранных государств		063	153	X								
поступления от международных финансовых организаций		090	X	X								
Доходы от операций с активами		092	410	X								
в том числе:		093	420	X								
от выбытий основных средств		094	430	X								
от выбытий нематериальных активов		095	440	X								
от выбытий материальных запасов		100	180									
Прочие доходы												

2. Расходы учреждения	Наименование показателя	Код строки	Код аналитики	Утверждено плановых назначений	Исполнено плановых назначений						Итого	Не исполнено плановых назначений
					через лицевые счета	через банковские счета	через кассу учреждения	некассовыми операциями	Итого	Не исполнено плановых назначений		
Расходы - всего	1	2	3	4	5	6	7	8	9	10		
Расходы на выплаты персоналу в целях обеспечения выполнения функций государственными (муниципальными) органами, казенными учреждениями, органами управления государственными внебюджетными фондами		200	X	22 550 906,82	22 399 064,54				22 399 064,54	151 842,28		
в том числе:		210										
Расходы на выплаты персоналу государственных (муниципальных) учреждений		100		18 379 122,00	18 357 279,72				18 357 279,72	21 842,28		
Фонды оплаты труда учреждений		110		18 379 122,00	18 357 279,72				18 357 279,72	0,00		
Фонды оплаты труда учреждений		111		14 114 994,00	14 114 994,00				14 114 994,00	0,00		
Иные выплаты персоналу учреждений, за исключением фонда оплаты труда		112		1 400,00	1 400,00				1 400,00	0,00		

взносы по обязательному социальному страхованию на выплаты по оплате труда работников и иные выплаты работникам учреждений;	119	4 262 729,00	4 240 895,72	0,00	0,00	0,00	0,00	0,00	4 240 895,72	21 842,28
закупка товаров, работ и услуг для государственных (муниципальных) нужд	200	3 818 605,82	3 688 605,82	0,00	0,00	0,00	0,00	0,00	3 688 605,82	130 000,00
иные закупки товаров, работ и услуг для обеспечения государственных (муниципальных) нужд	240	3 818 605,82	3 688 605,82	0,00	0,00	0,00	0,00	0,00	3 688 605,82	130 000,00
прочая закупка товаров, работ и услуг для обеспечения государственных (муниципальных) нужд	244	3 818 605,82	3 688 605,82	0,00	0,00	0,00	0,00	0,00	3 688 605,82	130 000,00
иные бюджетные ассигнования	800	353 179,00	353 179,00	0,00	0,00	0,00	0,00	0,00	353 179,00	0,00
Уплата налогов, сборов и иных платежей	850	353 179,00	353 179,00	0,00	0,00	0,00	0,00	0,00	353 179,00	0,00
Уплата налога на имущество организаций и земельного налога	851	349 588,00	349 588,00	0,00	0,00	0,00	0,00	0,00	349 588,00	0,00
Уплата иных платежей	853	3 591,00	3 591,00	0,00	0,00	0,00	0,00	0,00	3 591,00	0,00
Результат исполнения бюджета (дефицит/профицит)	450	-58 097,00	93 745,28	-	-	-	-	-	93 745,28	X


Источники финансирования дефицита средств учреждения	Код строки	Код аналітики	Утверждено плановых назначений	Исполнено плановых назначений					Итого	Не исполнено плановых назначений
				через лицевые счета	через банковские счета	через кассу учреждения	некассовыми операциями			
1	2	3	4	5	6	7	8	9	10	
Источники финансирования дефицита средств - всего (стр. 520 + стр. 590+ стр. 620 + стр. 700 + стр. 730 + стр. 820 + стр. 830)	500	X	58 097,00	-93 745,28	-	-	-	-93 745,28	151 842,28	
в том числе:										
Внутренние источники	520	X	-	-	-	-	X	-	-	
из них:										
Льжжне денежных средств	590		-	-	-	-	-	-	-	
последствие денежных средств прочие	591		510	-	-	-	-	-	-	
выбытие денежных средств	592		610	-	-	-	-	-	-	
Внешние источники	620		X	X	X	X	X	X	X	
Изменение остатков средств	700	X	58 097,00	-93 745,28	-	-	-	-93 745,28	151 842,28	
увеличение остатков средств, всего	710	X	X	-22 492 809,82	-	-	-	-22 492 809,82	X	
уменьшение остатков средств, всего	720	610	X	22 399 064,54	-	-	-	22 399 064,54	X	
Изменение остатков по внутренним оборотам средств учреждения	730	X	X	-	-	-	X	-	X	
в том числе:										
увеличение остатков средств учреждения	731	510	X	-	-	-	X	-	X	
уменьшение остатков средств учреждения	732	610	X	-	-	-	X	-	X	
Изменение остатков по внутренним расчетам	820	X	-	-	-	-	-	-	-	
в том числе:										
увеличение остатков по внутренним расчетам (Кт 030404510)	821		-	-	-	-	-	-	-	
уменьшение остатков по внутренним расчетам (Дт 030404610)	822		-	-	-	-	-	-	-	
Изменение остатков расчетов по внутренним приращениям средств	830	X	-	-	-	-	-	-	-	
в том числе:										
увеличение расчетов по внутреннему привлечению остатков средств (Кт 030406000)	831		-	-	-	-	-	-	-	
уменьшение расчетов по внутреннему привлечению остатков средств (Дт 030406000)	832		-	-	-	-	-	-	-	

4. Сведения о возвратах остатков субсидий и расходов прошлых лет

Наименование показателя	Код	Код	Исполнено плановых назначений

Строки	аналитики	через лицевые счета	через банковские счета	через кассу учреждения	накассовыми операциями	Итого
910	X	-	-	-	-	-
950	X	-	-	-	-	-

Показано по кодам аналитики:
 Показано по кодам аналитики:
 Показано по кодам аналитики:



Руководитель _____ (подпись) Гандлова Т. А. (расшифровка подписи)

Главный бухгалтер _____ (подпись) Улюжа Л. Н. (расшифровка подписи)

Руководитель финансово-экономической службы _____ (подпись) _____ (расшифровка подписи)

Централизованная бухгалтерия _____ (наименование, ОГРН, ИНН, КПП, местонахождение)

Руководитель _____ (подпись) _____ (расшифровка подписи)
 (Уполномоченное лицо) (должность)

Исполнитель _____ (подпись) _____ (расшифровка подписи) _____ (телефон, email)
 (должность)

« 20 » _____ г.

**ОТЧЕТ
ОБ ИСПОЛНЕНИИ УЧРЕЖДЕНИЕМ ПЛАНА ЕГО ФИНАНСОВО-ХОЗЯЙСТВЕННОЙ ДЕЯТЕЛЬНОСТИ**

на 1 января 2018 г.

Учреждение
Обособленное подразделение
Учреждитель
Наименование органа, осуществляющего
полномочия Учреждителя
Вид финансового обеспечения (деятельности)
Периодичность: квартальная, годовая
Единица измерения: руб

МБДОУ "Детский сад № 333" г.о. Самара
Администрация городского округа Самара
Департамент образования Администрации городского округа Самара
Субсидии на иные цели


КОДЫ	
Форма по ОКВЭД	0502732
Дата	01.01.2018
по ОКТО	43938768
по ОКТПО	36701000
по ОКТО	000
Глава по БК	
по ОКЕИ	383

1. Доходы Учреждения

Наименование показателя	Код строки	Код аналитики	Утверждено	Исполнено плановых назначений						Итого	Не исполнено плановых назначений
				через лицевые счета	через банковские счета	через кассу учреждения	некассовыми операциями	Итого	Не исполнено		
Доходы - всего	2	3	4	5	6	7	8	9	10		
Доходы от собственности	010	120	2 046 573,00	2 046 573,00	-	-	-	2 046 573,00	0,00		
Доходы от оказания платных услуг (работ) и компенсации затрат	030	130	X	X	X	X	X	X	X		
Суммы принудительного изъятия	040	140	X	X	X	X	X	X	X		
Базовые денежные поступления от бюджетов	050	150	X	X	X	X	X	X	X		
в том числе:	060	150	X	X	X	X	X	X	X		
поступления от национальных организаций и правительств иностранных государств	062	152	X	X	X	X	X	X	X		
поступления от международных финансовых организаций	063	153	X	X	X	X	X	X	X		
Доходы от операций с активами	090	X	X	X	X	X	X	X	X		
в том числе:	092	410	X	X	X	X	X	X	X		
от выбытий основных средств	093	420	X	X	X	X	X	X	X		
от выбытий нематериальных активов	094	430	X	X	X	X	X	X	X		
от выбытий неприозводительных активов	095	440	X	X	X	X	X	X	X		
от выбытий материальных запасов	095	440	X	X	X	X	X	X	X		
Прочие доходы	100	180	2 046 573,00	2 046 573,00	-	-	-	2 046 573,00	0,00		

2. Расходы Учреждения

Наименование показателя	Код строки	Код аналитики	Утверждено	Исполнено плановых назначений						Итого	Не исполнено плановых назначений
				через лицевые счета	через банковские счета	через кассу учреждения	некассовыми операциями	Итого	Не исполнено		
Расходы - всего	2	3	4	5	6	7	8	9	10		
в том числе:	200	X	2 046 573,00	2 046 573,00	-	-	-	2 046 573,00	0,00		
Расходы на выплаты персоналу в целях обеспечения выполнения функций государственными (муниципальными) органами, казенными учреждениями, органами управления государственными внебюджетными фондами	100		1 966 473,00	1 966 473,00	0,00	0,00	0,00	1 966 473,00	0,00		
Расходы на выплаты персоналу государственных (муниципальных) учреждений	110		1 966 473,00	1 966 473,00	0,00	0,00	0,00	1 966 473,00	0,00		
Фонды оплаты труда учреждений	111		1 510 347,29	1 510 347,29	0,00	0,00	0,00	1 510 347,29	0,00		
Взносы по обязательному социальному страхованию на выплаты по оплате труда работников и иные выплаты работникам учреждений	119		456 125,71	456 125,71	0,00	0,00	0,00	456 125,71	0,00		



Централизованная бухгалтерия

(наименование, ОГРН, ИНН, КПП, местонахождение)

Руководитель

Григорова Т. А.
(подпись)

Григорова Т. А.
(расшифровка подписи)

Главный бухгалтер

Ушкова Л. Н.
(подпись)

Ушкова Л. Н.
(расшифровка подписи)

Руководитель финансово-экономической службы

(подпись)

(расшифровка подписи)

Руководитель (уполномоченное лицо)

(должность)

(подпись)

(расшифровка подписи)

Исполнитель (должность)

(подпись)

(расшифровка подписи)

(телефон, e-mail)

20 ____ г.